









Comandos básicos desde línea de comando (otra manera de abrir programas)

windows

W10

- https://answers.microsoft.com/es-es/windows/forum/windows_10-security-winpc/no-puedo-abrir-ciertas-aplicaciones-mi-cuenta/f8f266eb-94f9-45f8-a2e8-2e92cf579773
-  + **R**, msconfig → opciones de arranque
-  + **R**, secpol.msc → consola de seguridad
-  + **X** → acceso directo a varias utilidades de configuración
-  + **R**, cmd, «net user administrador /active:no» → deshabilita usuario administrador
-  + **R**, shell:startup
-  + **R**, shell:common startup
-  + **R**, lusrmgr.msc → gestión de usuarios
-  + **SHIFT** + **CONTROL** + **B**, reinicio controlador gráfico

otros

- utilidad avanzada de gestión/configuración de usuarios:
 - 7,10: netplwiz
 - XP,VISTA: control userpasswords2
- Información de redes wifi a tu alcance (Vista,2008,7): > netsh → wlan → show networks mode=Bssid
- utilidad de discos: diskmgmt.msc
- propiedades del sistema (botón derecho en Equipo, propiedades): sysdm.cpl
- información del sistema: winmsd.exe
- administrador de tareas: taskmgr
- ajustar fecha y hora: timedate.cpl
 - <https://es.ccm.net/download/descargar-24214-nettime>
- device manager: devmgmt.msc
- ejecutar como administrador en el cuadro de ejecutar (Windows+R):

CTRL + **SHIFT** + **INTRO**

características

```
dism /online /get-features /format:table | find "Net"
```

```
dism /online /Enable-Feature /Featurename: "xxx" -All
```

```
dism /online /Disable-Feature /Featurename: "xxx"
```

/via: <https://www.youtube.com/watch?v=IzqIBuOelmk>

From:

<https://miguelangel.torresegea.es/wiki/> - **miguel angel torres egea**

Permanent link:

<https://miguelangel.torresegea.es/wiki/windows:links:start?rev=1724679051>

Last update: **26/08/2024 06:30**

